

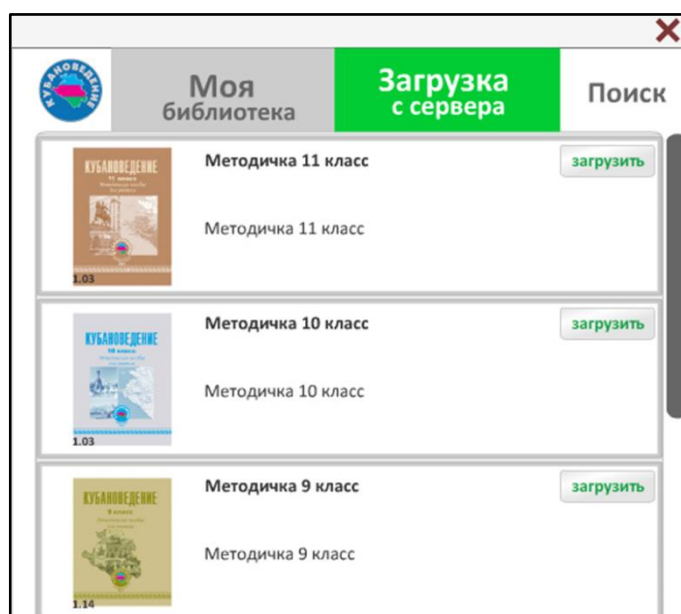
Как работать с ПРИЛОЖЕНИЕМ

При запуске ПРИЛОЖЕНИЯ открывается главное окно с тремя активными вкладками: «Моя библиотека», «Загрузка с сервера» и «Поиск».



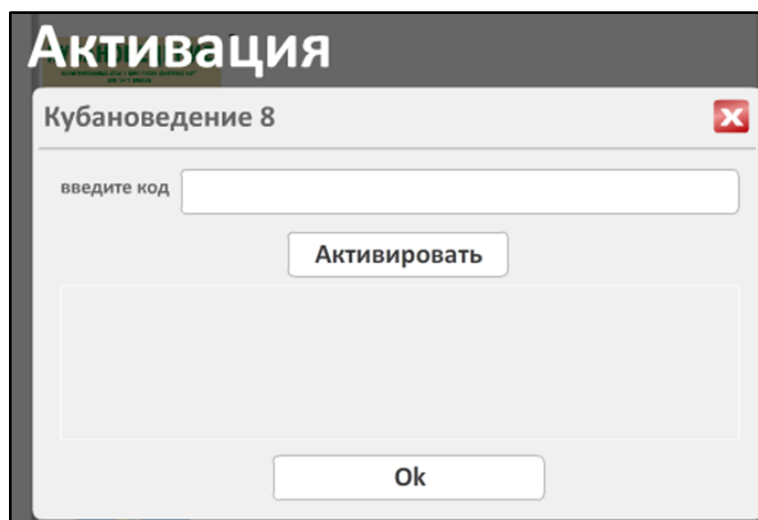
С помощью вкладки «Поиск» можно найти нужное издание в «Загрузках с сервера» и в «Моей библиотеке».

Чтобы скачать выбранное издание, следует открыть вкладку «Загрузка с сервера». Слева на странице появятся изображения обложек учебных пособий (книг). Для скачивания выбранной позиции нажмите на кнопку «загрузить».

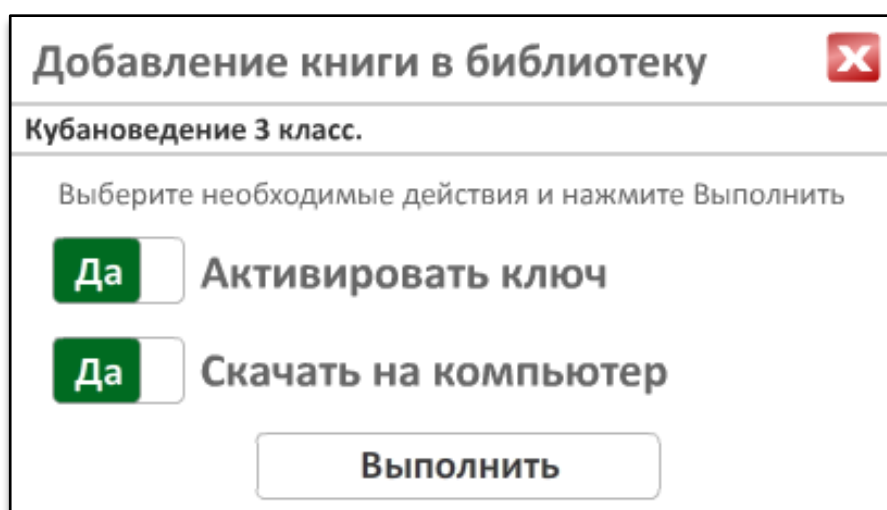


После загрузки перейдите в «Моя библиотека». Теперь скачанное учебное пособие (или другое издание) доступно для предварительного просмотра. Период ознакомления ограничен двумя минутами, с обязательным перерывом в две минуты между периодами.

Чтобы получить полноценную версию выбранного вами издания, активируйте кнопку «ввод ключа». Перед вами появится окно активации.

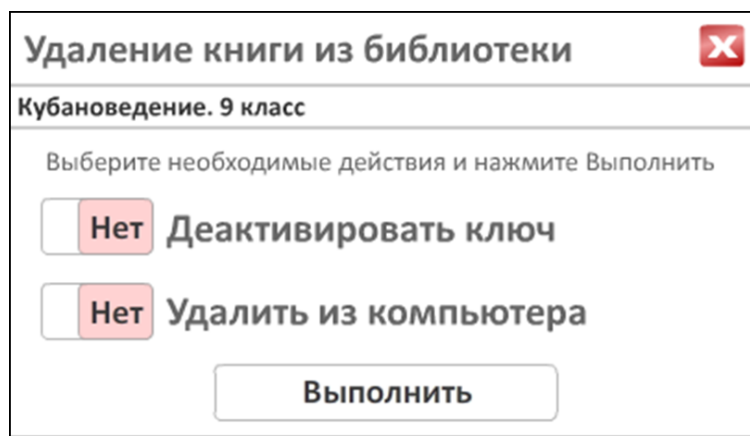


Введите ключ активации в поле. Если он зарегистрирован и есть доступные активации, в ответном сообщении будет получено подтверждение об успешной активации ключа и указано количество доступных активаций. Если активация не была выполнена, поступит сообщение с разъяснением причины ошибки регистрации.



При успешной загрузке издание добавляется в локальную папку и отображается во вкладке «Моя библиотека».

Для удаления ключа (деактивации издания) и/или удаления издания следует активировать кнопку «удалить» во вкладке «Загрузка с сервера», а затем в открывшемся окне нажать на кнопку «Выполнить».



Учебное пособие или другое издание (для работы) открывается в новом окне на весь экран. Одновременно можно открыть только одно издание. В нижней части окна располагается панель инструментов для просмотра книги.

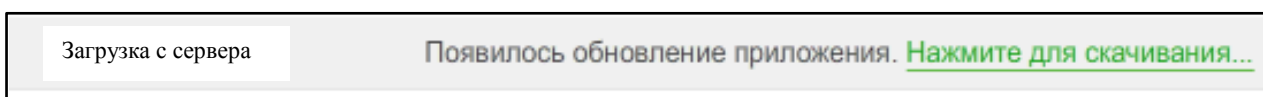


Кнопки меню (слева направо): «Содержание», «Увеличить», «Уменьшить», «Предыдущая страница», «Следующая страница» и «Закрыть книгу».

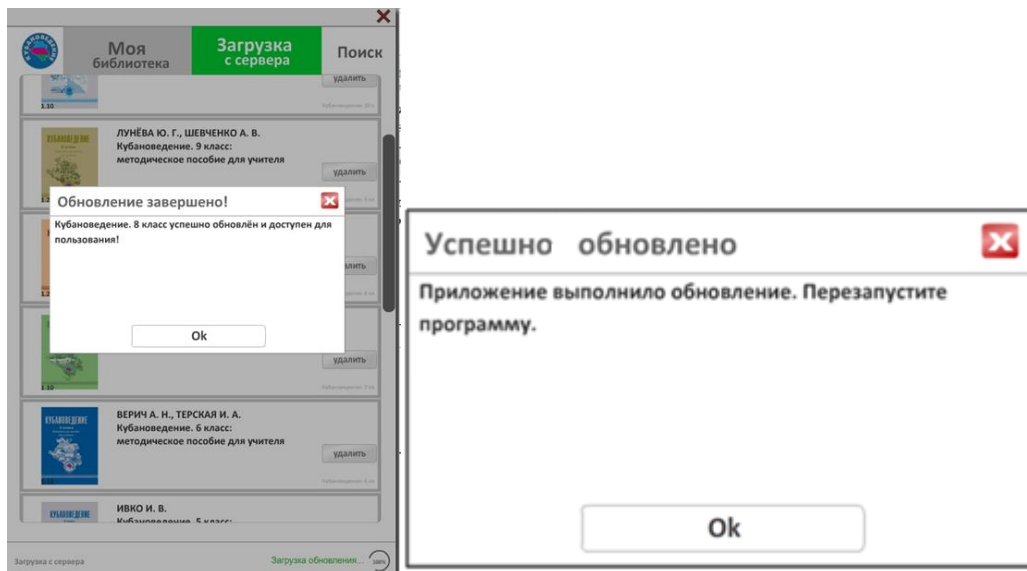
Кнопки, меняющие размер листа, позволяют разместить на экране монитора одну страницу с возможностью прокрутки листа либо разворот книги, таким образом, чтобы подстроить размер под личные предпочтения читателя.

При открытии интерактивных экранов навигация меняется (см. инструкцию внутри каждого пособия).

Если появилось обновление для приложения, программа оповестит об этом, разместив в нижней части главного окна соответствующее сообщение



При активации кнопки «обновить» будет запущен процесс обновления, по завершении которого появится окошко с дальнейшей инструкцией.



Во вкладке «Загрузка с сервера» напротив издания повится кнопка «обновить». Активируйте её и перейдите в «Мую библиотеку». Издание готово для работы.

